

## Aplikacja mobilna mZUS dla Płatnika



### Spis treści

Skąd pobrać aplikację demo mZUS dla Płatnika.....	2
Jak aktywować demo aplikacji mZUS dla Płatnika .....	2
Jak się zalogować do wersji demo mZUS dla Płatnika.....	10

## Skąd pobrać aplikację demo mZUS dla Płatnika

Aplikację możesz pobrać wyłącznie ze sklepów Google Play (dla urządzeń z systemem Android) oraz App Store (dla urządzeń z systemem iOS) jest to ta sama aplikacja co wersja pełna.

## Aktywacja aplikacji

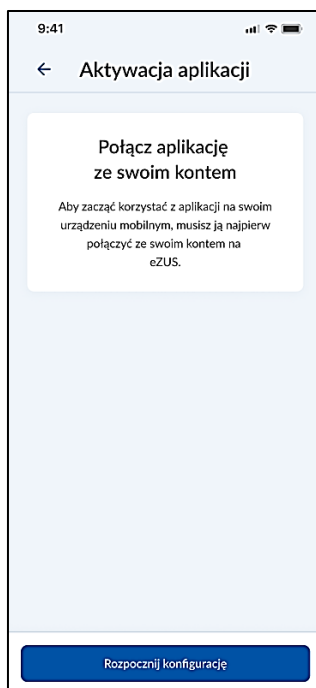
Po zainstalowaniu aplikacji mZUS dla Płatnika na wybranym urządzeniu połącz ją z kontem demo eZUS.

## Jak aktywować demo aplikacji mZUS dla Płatnika

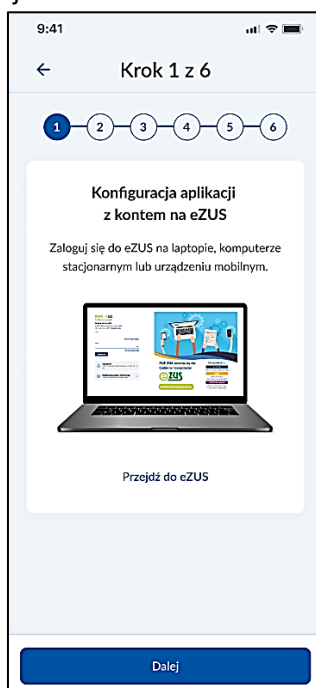
1. Uruchom aplikację mZUS dla Płatnika na Twoim telefonie i wybierz opcję Aktywuj aplikację.



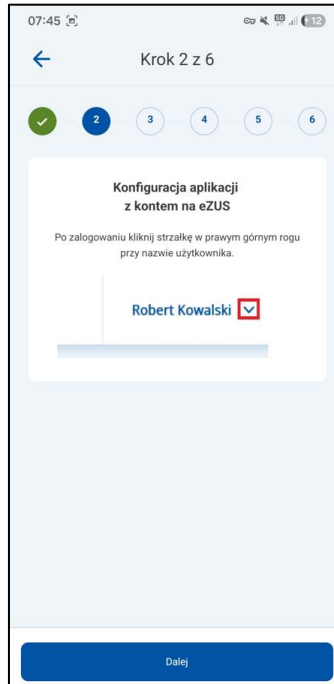
2. Kliknij przycisk Rozpocznij konfigurację.

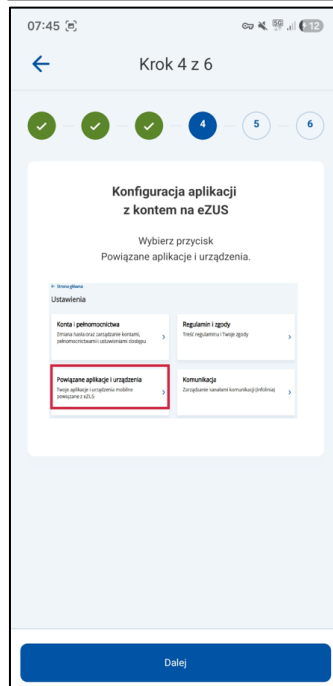
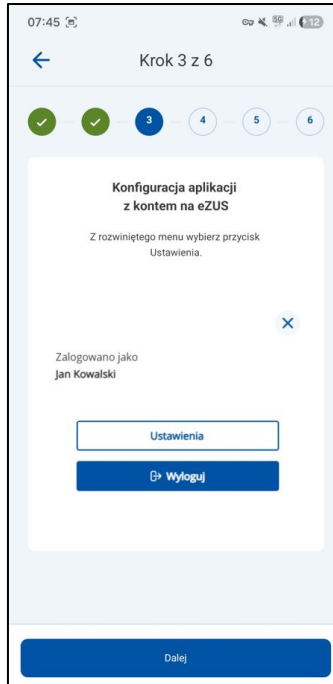


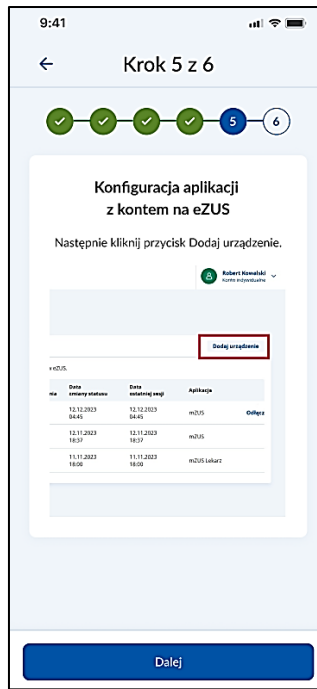
3. Na ekranie telefonu zostanie wyświetlony instruktaż, który objaśnia aktywację aplikacji w 6 krokach. Krok 1/6. Kliknij Dalej.



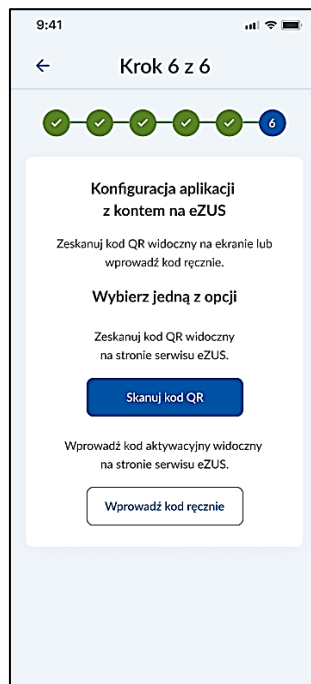
4. W krokach 2/6 – 5/6 zapoznaj się z opisem każdego z kroków i kliknij Dalej.



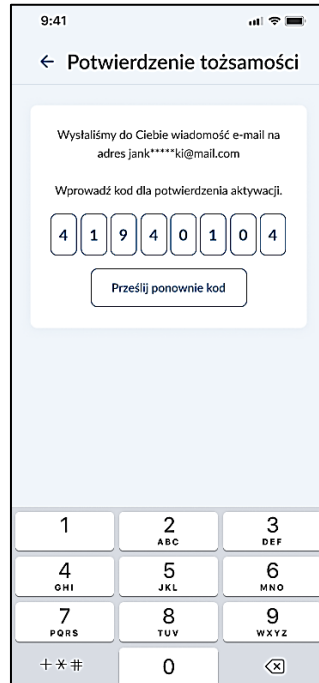




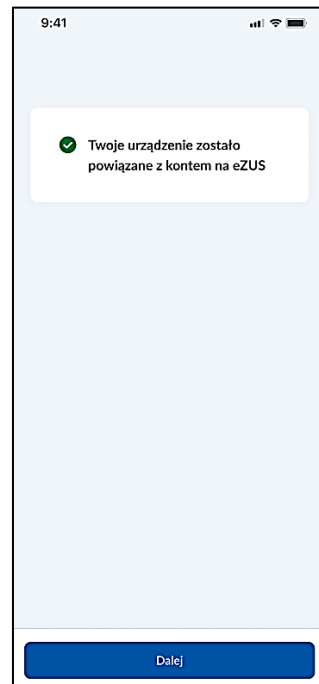
5. Krok 6/6. Kliknij Wprowadź kod ręcznie.



6. Wprowadź ręcznie kod: **340000000033**. Uwaga! Wprowadzenie innego kodu niż podany spowoduje, że nie uda się przejść dalej, tylko wprowadzenie tego kodu aktywuje wersję demo aplikacji.
7. Wprowadź dowolny kod weryfikacyjny, może być taki jak na widocznym zrzucie ekranu.



8. Na ekranie pojawi się komunikat „Twoje urządzenie zostało powiązane z kontem na eZUS”. Wybierz opcję Dalej.




9. Zapoznaj się z treścią regulaminu i naciśnij przycisk Potwierdzam.

9:41



## Regulamin

 Aby skorzystać z aplikacji mZUS dla Płatnika, potwierdź zapoznanie się z treścią regulaminu.

### REGULAMIN APLIKACJI mZUS dla Płatnika ZAKŁADU UBEZPIECZEŃ SPOŁECZNYCH

Dziękujemy za pobranie aplikacji mZUS dla Płatnika. Zanim zaczniesz z niej korzystać, prosimy Cię o zapoznanie się z regulaminem. Wyjaśnia on sposób i zasady działania aplikacji, a także zawiera ważne informacje dotyczące bezpieczeństwa danych osobowych.

#### § 1. INFORMACJE OGÓLNE

1. Regulamin aplikacji mZUS dla Płatnika, zwany dalej Regulaminem, określa reguły korzystania z niej, zakres usług, jakie Zakład Ubezpieczeń Społecznych (ZUS) świadczy użytkownikom aplikacji, oraz zasady współpracy między ZUS a użytkownikami aplikacji.
2. Operatorem aplikacji mZUS dla Płatnika jest Zakład Ubezpieczeń Społecznych z siedzibą w Warszawie przy ul. Szamockiej 3, 5, 01-748 Warszawa, NIP 521-30-17-228, REGON 000017756, zwany dalej: „ZUS”.
3. Regulamin w odniesieniu do składowania danych osobowych.

Potwierdzam

10. Ustaw Twój 6-8 cyfrowy kod PIN i wybierz Zatwierdź.

9:41

Ustawienie kodu PIN

Ustaw kod PIN

**i** Kod PIN musi mieć minimum 6 i maksimum 8 znaków.  
Niedozwolone jest użycie sekwencji kolejnych cyfr (rosnącej lub malejącej, od dowolnego punktu startowego, np. 123456, 321098).

1	2	3
4	5	6
7	8	9
0	⌫	

Zatwierdź

11. Wpisz ponownie Twój kod PIN i wybierz Zatwierdź.

9:41

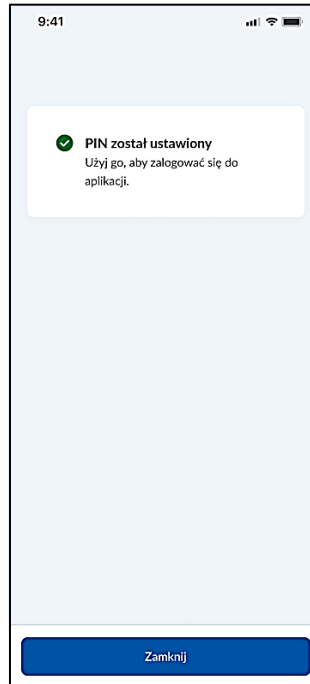
← Ustawienie kodu PIN

Aby zatwierdzić,  
wpisz ponownie kod PIN

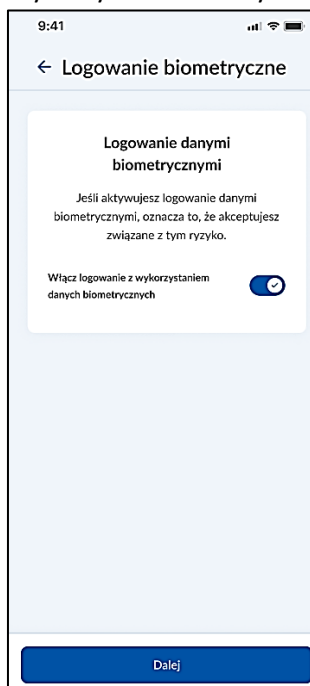
1	2	3
4	5	6
7	8	9
0	⌫	

Zatwierdź

12. PIN został ustawiony. Wybierz Zamknij, aby przejść do ekranu logowania.



13. W przypadku urządzenia, na którym dostępne jest logowanie biometryczne, pojawia się możliwość włączenia logowania z wykorzystaniem danych biometrycznych. Wybierz Dalej.



## Jak się zalogować do wersji demo mZUS dla Płatnika

Możesz się zalogować do aplikacji za pomocą kodu PIN, który musisz nadać przy aktywacji aplikacji. Podaj swój 6-8 cyfrowy PIN do aplikacji.